

WM-Planer

Druckdatenblatt für den Wandplaner DIN A2

Diese Hinweise helfen Ihnen bei der Erstellung der Druckdaten, um ein perfektes Druckergebnis zu erzielen.

Seite 2: Logo-Eindruck

So liefern Sie uns Ihr Logo an

Seite 3: Individuelle Gestaltung

So liefern Sie uns eine individuelle Werbefläche an

▼ Zusätzlich bei der Version „Gefalzt auf A4“ ▼

Seite 4: Logo-Eindruck auf Außen-Werbefläche

So liefern Sie uns Ihr Logo an

Seite 5: Individuelle Gestaltung auf Außen-Werbefläche

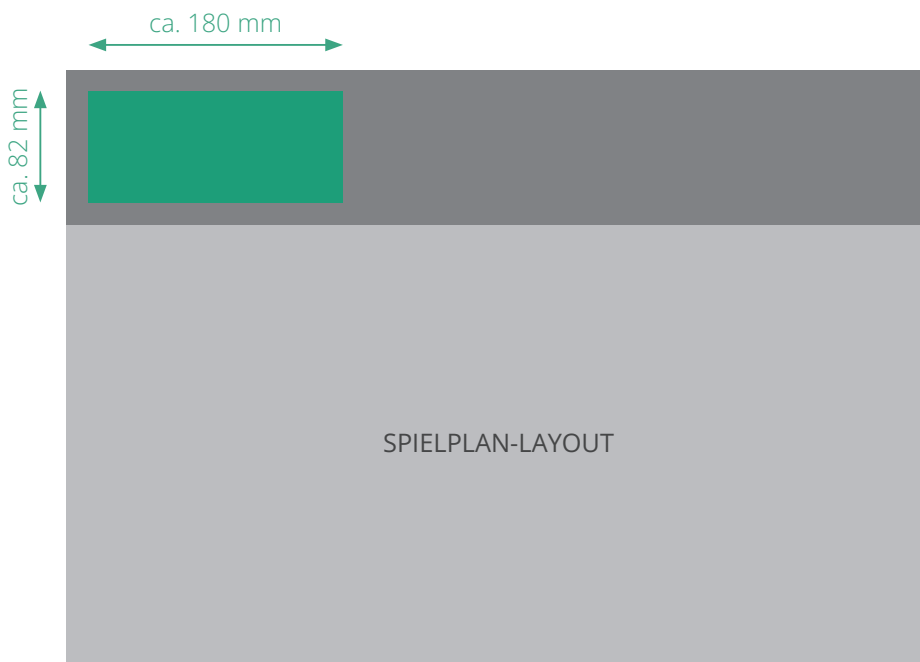
So liefern Sie uns eine individuellen Werbefläche für das Cover an



WM-Planer

Logo-Eindruck

Druckdatenblatt für den Wandplaner DIN A2



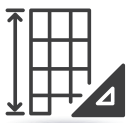
Design-Vorlage

Beschnittenes Endformat unter Verwendung der von Ihnen gewählten Werbefläche.

Ihr Logo

Wir platzieren Ihr Logo je nach Werbefläche links oder rechts innerhalb der grünen Markierung

Diese Skizze ist nicht maßstabsgetreu



Detaillierte Maßangaben

Ihr Logo sollte in der darzustellenden Größe eine Auflösung von mindestens 300 dpi aufweisen



Spezifikationen der Daten

Mögliche Dateiformate: EPS, PDF oder TIFF
Auflösung: min. 300 dpi, Farbmodus: CMYK
Schriften: Bitte konvertieren Sie alle Schriften in Pfade
Bitte achten Sie auf einen transparenten Hintergrund



Datenanlieferung

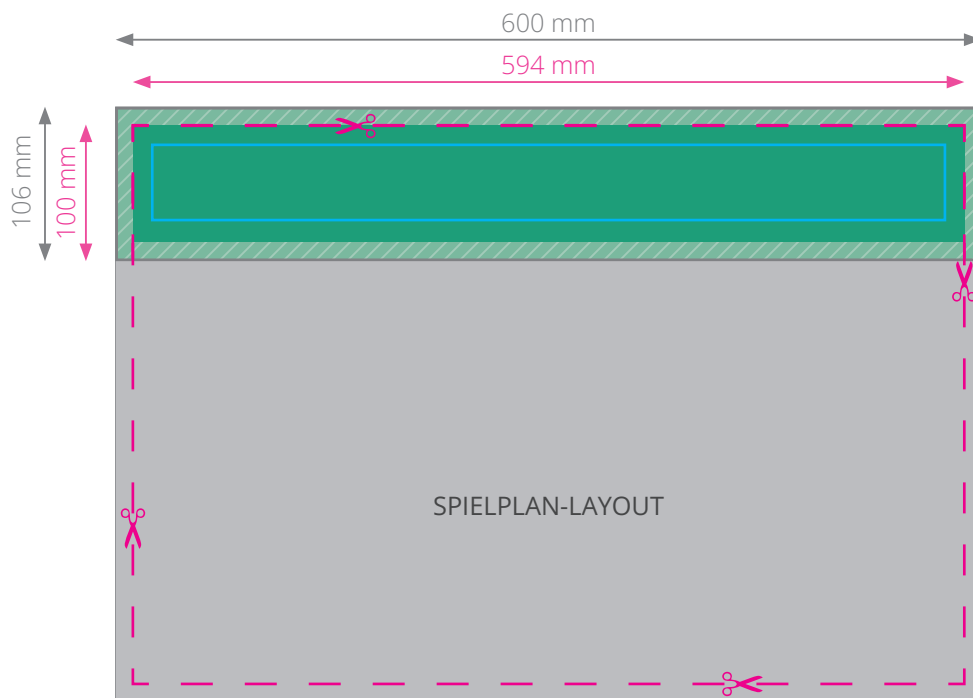
Wir nehmen Ihre Daten gerne per E-Mail, WeTransfer (o.ä.) oder CD-ROM entgegen

Nach Anlieferung Ihrer Daten führen wir einen kostenfreien Premium-Datencheck durch. Nach positiver Prüfung senden wir Ihnen einen Korrekturabzug zur Freigabe.

WM-Planer

Individuelle Gestaltung

Druckdatenblatt für den Wandplaner DIN A2



Diese Skizze ist nicht maßstabsgetreu

Datenformat

Beschreibt die erforderliche Gesamtgröße Ihrer Druckdatei, in der bereits 3 mm umlaufender Beschnitt enthalten sind.

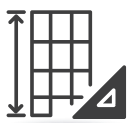
Der Beschnitt wird bei der Produktion entfernt. Bitte legen Sie Hintergründe und randabfallende Objekte immer bis an den Rand des Datenformats an, um weiße Seitenränder zu vermeiden.

Sicherheitsabstand

Ihre Gestaltung mit 5 mm Sicherheitsabstand als Schutz vor unerwünschtem Anschnitt Ihrer Texte und Informationen.

Endformat

Auf diese Größe wird das Datenformat geschnitten.



Detaillierte Maßangaben

Datenformat: 600 x 106 mm
Endformat: 594 x 100 mm
Sicherheitsbereich: 5 mm
Beschnitt: 3 mm umlaufend



Spezifikationen der Daten

Dateiformat: PDF (Version 1.3), PDF/X-3:2002 Standard
Farbprofil: ISO Coated v2 300% ECI
Auflösung: min. 300 dpi, Farbmodus: CMYK
Sonstiges: alle Schriften in Pfade, **keine Druckermarken**



Layout-Vorlage

Auf unserer Webseite bieten wir Ihnen eine Layout-Vorlage für ADOBE InDesign an



Datenanlieferung

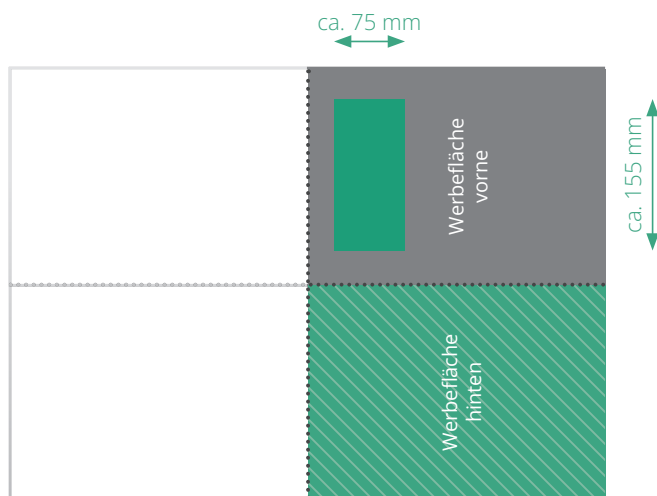
Wir nehmen Ihre Daten gerne per E-Mail, WeTransfer (o.ä.) oder CD-ROM entgegen

Nach Anlieferung Ihrer Daten führen wir einen kostenfreien Premium-Datencheck durch. Nach positiver Prüfung senden wir Ihnen einen Korrekturabzug zur Freigabe.

WM-Planer

Logo-Eindruck auf Außen-Werbefläche

Druckdatenblatt für den Wandplaner DIN A2



Diese Skizze ist nicht maßstabsgetreu

Design-Vorlage

Beschnittenes Endformat unter Verwendung der von Ihnen gewählten Design-Vorlage.

Ihr Logo

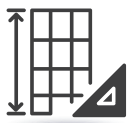
Wir platzieren Ihr Logo auf dem Cover vorne innerhalb der grünen Markierung.

Weitere Werbefläche

Platzierung Ihrer Kontaktdaten und Ihres Logos auf der Rückseite des Covers.

Falzlinie

Beschreibt die Position, an der Ihr Fußballplaner gefalzt wird. Falzen bezeichnet das scharfkantige Knicken von Papier.



Detaillierte Maßangaben

Ihr Logo sollte in der darzustellenden Größe eine Auflösung von mindestens 300 dpi aufweisen



Spezifikationen der Daten

Mögliche Dateiformate: EPS, PDF oder TIFF
Auflösung: min. 300 dpi, Farbmodus: CMYK
Schriften: Bitte konvertieren Sie alle Schriften in Pfade
Bitte achten Sie auf einen transparenten Hintergrund



Datenanlieferung

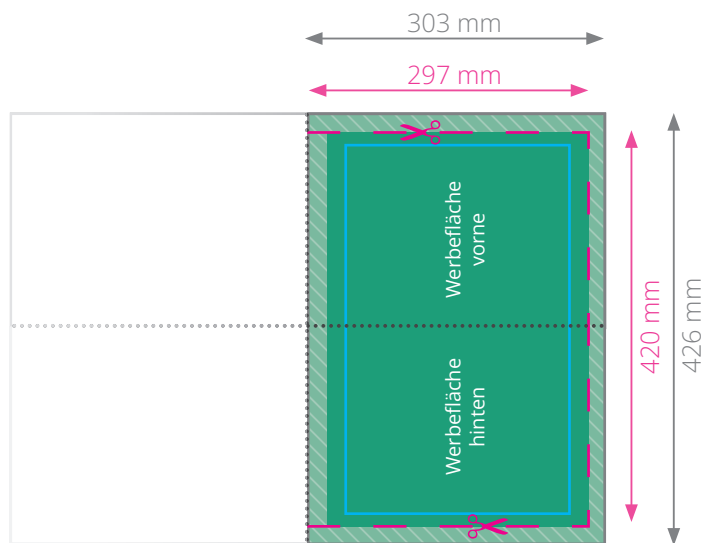
Wir nehmen Ihre Daten gerne per E-Mail, WeTransfer (o.ä.) oder CD-ROM entgegen

Nach Anlieferung Ihrer Daten führen wir einen kostenfreien Premium-Datencheck durch. Nach positiver Prüfung senden wir Ihnen einen Korrekturabzug zur Freigabe.

WM-Planer

Individuelle Gestaltung auf Außen-Werbefläche

Druckdatenblatt für den Wandplaner DIN A2



Diese Skizze ist nicht maßstabsgetreu

Datenformat

Beschreibt die erforderliche Gesamtgröße Ihrer Druckdatei, in der bereits 3 mm umlaufender Beschnitt enthalten sind.

Der Beschnitt wird bei der Produktion entfernt. Bitte legen Sie Hintergründe und randabfallende Objekte immer bis an den Rand des Datenformats an, um weiße Seitenränder zu vermeiden.

Sicherheitsabstand

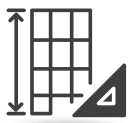
Ihre Gestaltung mit 5 mm Sicherheitsabstand als Schutz vor unerwünschtem Anschnitt Ihrer Texte und Informationen.

Endformat

Auf diese Größe wird das Datenformat geschnitten. Das Endformat beschreibt also das beschnittene Format.

Falzlinie

Beschreibt die Position, an der Ihr Fußballplaner gefalzt wird. Falzen bezeichnet das scharfkantige Knicken von Papier.



Detaillierte Maßangaben

Datenformat: 303 x 426 mm
Endformat: 297 x 420 mm
Sicherheitsbereich: 5 mm
Beschnitt: 3 mm umlaufend



Spezifikationen der Daten

Dateiformat: PDF (Version 1.3), PDF/X-3:2002 Standard
Farbprofil: ISO Coated v2 300% ECI
Auflösung: min. 300 dpi, Farbmodus: CMYK
Sonstiges: alle Schriften in Pfade, **keine Druckermarken**



Layout-Vorlage

Auf unserer Webseite bieten wir Ihnen eine Layout-Vorlage für ADOBE InDesign an



Datenanlieferung

Wir nehmen Ihre Daten gerne per E-Mail, WeTransfer (o.ä.) oder CD-ROM entgegen

Nach Anlieferung Ihrer Daten führen wir einen kostenfreien Premium-Datencheck durch. Nach positiver Prüfung senden wir Ihnen einen Korrekturabzug zur Freigabe.