

# TeaFlyer DIN lang


Beidseitiger Druck, mit TeaStick individual

Vorderseite  
Seite 1/2

## Änderungen:

- 

Vorderseite



## Abmessungen

- **Endformat Stanzkontur**  
210 mm x 105 mm
- **Beschnittzugabe**  
zusätzlich 3 mm zu jeder Seite
- **Textsicherer Bereich**
- **Positionierung TeaStick**

## Datenlieferung

Datenverarbeitung und Druck nach  
**ICC-Profil « ISO Coated V2 (ECI) »**

Bitte übermitteln Sie uns folgende Inhalte:

**Indesign Layout Paket** (Datei > Verpacken...)  
mit allen verknüpften Bildern, Logos, Schriften

Alternativ **Illustrator Layout Paket**

+ **Stand-PDF** mit Stanzkontur & technischen Infocolors

+ **Druck-PDF** ohne Stanzkontur & technischen Infocolors

**Achtung:** Beschnittzugabe von 3 mm nicht vergessen

## Layout Guidelines

Digitaldruck 4c CMYK im Sammeldruckverfahren

- **CMYK Farbraum**  
Keine Sonderfarben oder Volltonfarben verwenden
- **Achtung:** RGB-Layoutinhalte werden in CMYK umgerechnet  
Farbabweichungen sind möglich
- **Sicherheitsabstand 4 mm innen zur Stanzkontur**  
für Elemente, die nicht angeschnitten werden sollen
- **Bildauflösung** effektiv mindestens 300 dpi
- **Mindestlinienstärke** positiv: 0,1 mm | negativ 0,15 mm
- **Logos** optimal als Vektorgrafik
- **Tiefschwarz CMYK (40/20/20/100)** für satten Flächendruck
- **Schwarz 100% K** für feinere Schriften & Linien

## Hinweise

- Bei der Aufbringung des Bio TeaSticks kann es zu Toleranzen von maximal 10 mm in jede Richtung kommen.
- Beim Sammeldruckverfahren kann es zu Farbabweichungen kommen
- Für die Lesbarkeit von QR-Codes übernehmen wir keine Haftung

# TeaFlyer

## DIN lang

Beidseitiger Druck, mit TeaStick individual

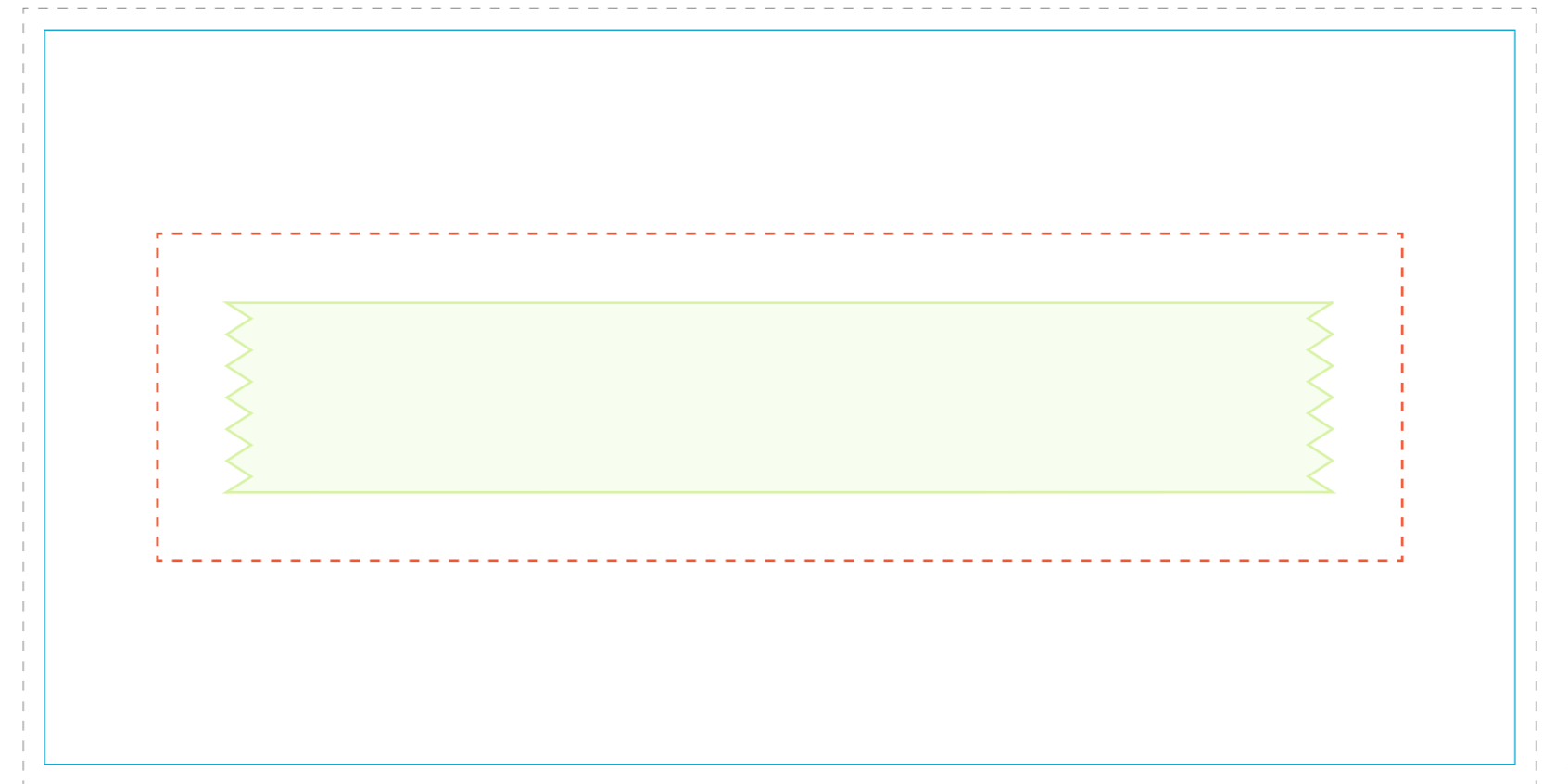
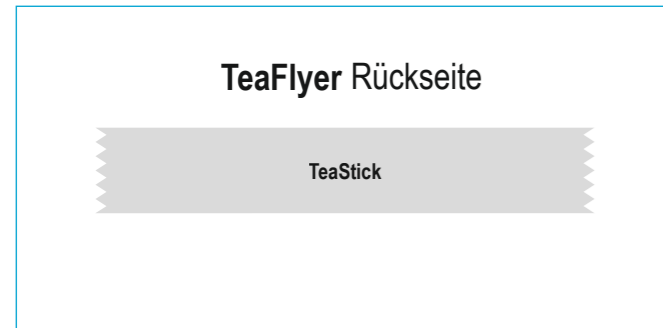
### Rückseite

Seite 2/2

### Änderungen:

- 

### Rückseite



210 mm

105 mm

### Abmessungen

- Endformat Stanzkontur**  
210 mm x 105 mm
- Beschnittzugabe**  
zusätzlich 3 mm zu jeder Seite
- Textsicherer Bereich**
- Positionierung TeaStick**

### Datenlieferung

Datenverarbeitung und Druck nach  
**ICC-Profil « ISO Coated V2 (ECI) »**

Bitte übermitteln Sie uns folgende Inhalte:

**Indesign Layout Paket** (Datei > Verpacken...)  
mit allen verknüpften Bildern, Logos, Schriften

Alternativ **Illustrator Layout Paket**

+ **Stand-PDF** mit Stanzkontur & technischen Infocolors

+ **Druck-PDF** ohne Stanzkontur & technischen Infocolors

**Achtung:** Beschnittzugabe von 3 mm nicht vergessen

### Layout Guidelines

Digitaldruck 4c CMYK im Sammeldruckverfahren

- **CMYK Farbraum**  
Keine Sonderfarben oder Volltonfarben verwenden
- **Achtung:** RGB-Layoutinhalte werden in CMYK umgerechnet  
Farbabweichungen sind möglich
- **Sicherheitsabstand 4 mm innen zur Stanzkontur**  
für Elemente, die nicht angeschnitten werden sollen
- **Bildauflösung** effektiv mindestens 300 dpi
- **Mindestlinienstärke** positiv: 0,1 mm | negativ 0,15 mm
- **Logos** optimal als Vektorgrafik
- **Tiefschwarz CMYK (40/20/20/100)** für satten Flächendruck
- **Schwarz 100% K** für feinere Schriften & Linien

### Hinweise

- Bei der Aufbringung des Bio TeaSticks kann es zu Toleranzen von maximal 10 mm in jede Richtung kommen.
- Beim Sammeldruckverfahren kann es zu Farbabweichungen kommen
- Für die Lesbarkeit von QR-Codes übernehmen wir keine Haftung