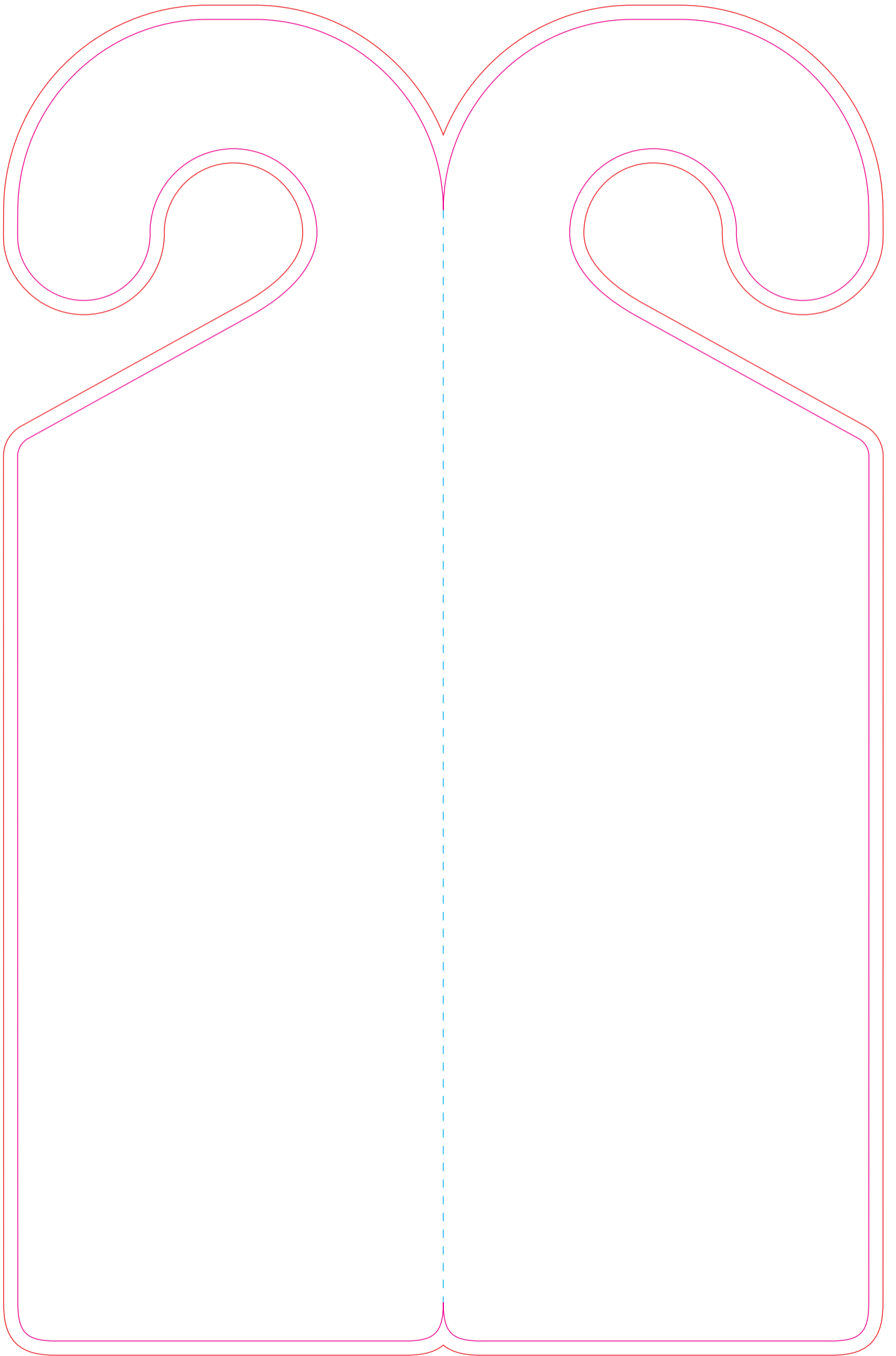
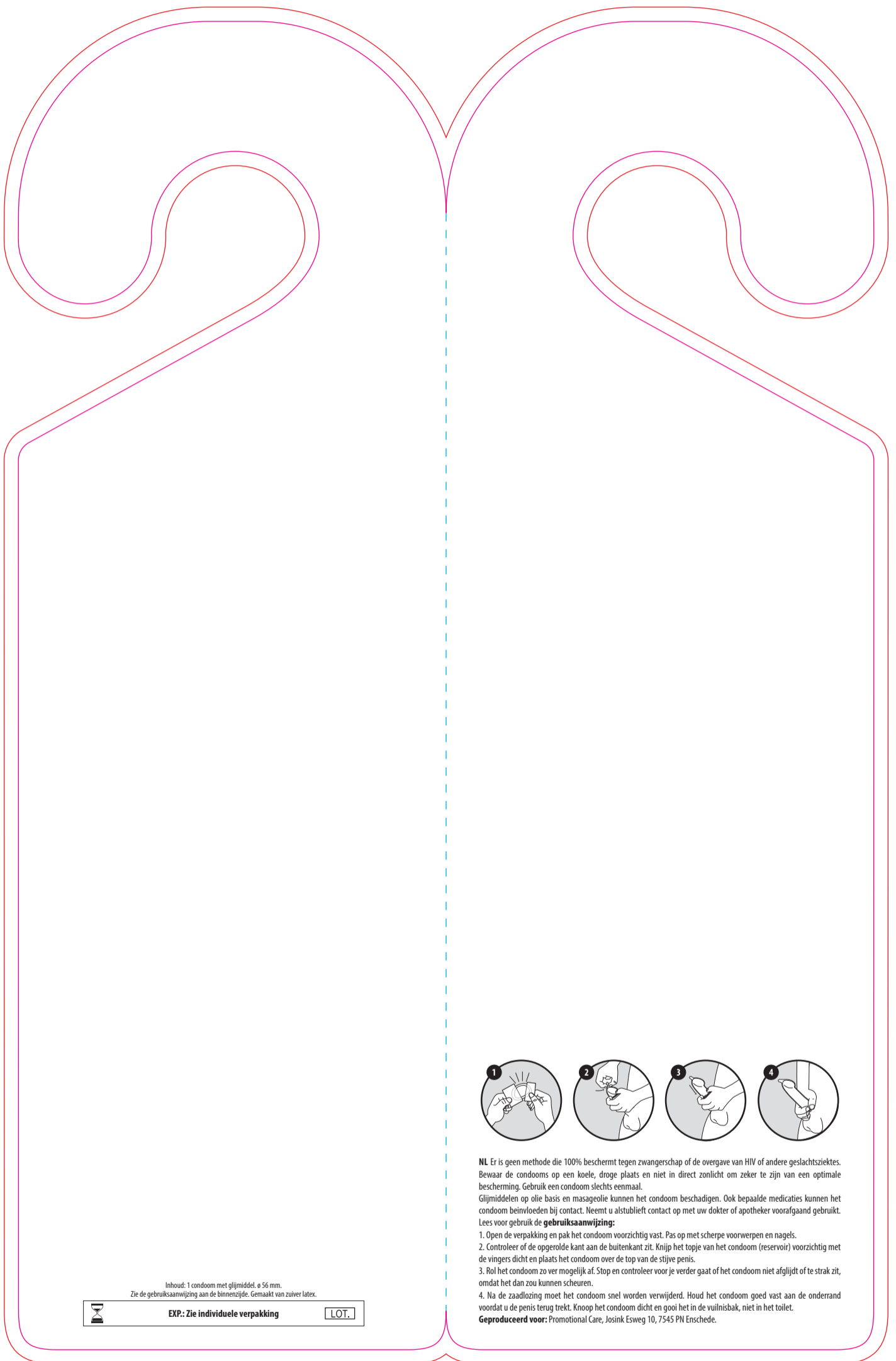


8321

Deurhanger met condoom
Door hanger with condom
Türanhänger mit Kondome



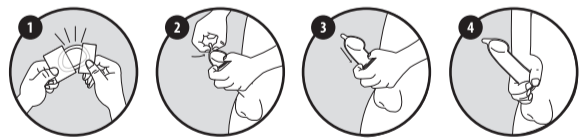


Inhoud: 1 condoom met glijmiddel, ø 56 mm.
Zie de gebruiksaanwijzing aan de binnenzijde. Gemaakt van zuiver latex.



EXP.: Zie individuele verpakking

LOT.



NL Er is geen methode die 100% beschermt tegen zwangerschap of de overgave van HIV of andere geslachtsziektes. Bewaar de condooms op een koele, droge plaats en niet in direct zonlicht om zeker te zijn van een optimale bescherming. Gebruik een condoom slechts eenmaal.

Glijmiddelen op olie basis en masageolie kunnen het condoom beschadigen. Ook bepaalde medicaties kunnen het condoom beïnvloeden bij contact. Neemt u alstublieft contact op met uw dokter of apotheker voorafgaand gebruikt. Lees voor gebruik de **gebruiksaanwijzing**:

1. Open de verpakking en pak het condoom voorzichtig vast. Pas op met scherpe voorwerpen en nagels.
2. Controleer of de opgerolde kant aan de buitenkant zit. Knijp het topje van het condoom (reservoir) voorzichtig met de vingers dicht en plaats het condoom over de top van de stijve penis.
3. Rol het condoom zo ver mogelijk af. Stop en controleer voor je verder gaat of het condoom niet afglijdt of te strak zit, omdat het dan zou kunnen scheuren.
4. Na de zaadlozing moet het condoom snel worden verwijderd. Houd het condoom goed vast aan de onderrand voordat u de penis terug trekt. Knoop het condoom dicht en gooi het in de vuilnisbak, niet in het toilet.

Geproduceerd voor: Promotional Care, Josink Esweg 10, 7545 PN Enschede.

Bedrukkingsformaat 180 x 279 mm
Printing size 180 x 279 mm
Bedruckung Format 180 x 279 mm

Bedrukking full colour
Printing full colour
Bedruckung Euroskala

Positie bedrukking beide zijden, met verplichte tekst
Printing position both sides, with mandatory text
Bedruckungsposition beiden seiten, mit Pflichtangaben

 **Bedrukkings Formaat**
Printing Surface
Bedruckbare Fläche

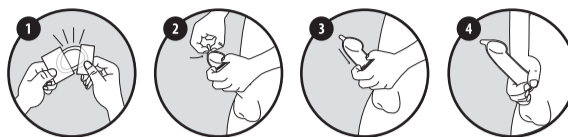
 **Vouwlijn**
Folding Line
Falzlinie

 **Afloop**
Bleed
Beschnitt

 **Geen Tekst Plaatsen**
No Text Here
Kein Text Hier

 **Ingrediënten**
Ingredients
Zutaten

NL



NL Er is geen methode die 100% beschermt tegen zwangerschap of de overgave van HIV of andere geslachtsziekten. Bewaar de condooms op een koele, droge plaats en niet in direct zonlicht om zeker te zijn van een optimale bescherming. Gebruik een condoom slechts eenmaal.

Glijmiddelen op olie basis en massageolie kunnen het condoom beschadigen. Ook bepaalde medicaties kunnen het condoom beïnvloeden bij contact. Neemt u alstublieft contact op met uw dokter of apotheker voorafgaand gebruik. Lees voor gebruik de **gebruiksaanwijzing**:

1. Open de verpakking en pak het condoom voorzichtig vast. Pas op met scherpe voorwerpen en nagels.
2. Controleer of de opgerolde kant aan de buitenkant zit. Knijp het topje van het condoom (reservoir) voorzichtig met de vingers dicht en plaats het condoom over de top van de stijve penis.
3. Rol het condoom zo ver mogelijk af. Stop en controleer voor je verder gaat of het condoom niet afglijdt of te strak zit, omdat het dan zou kunnen scheuren.
4. Na de zaadlozing moet het condoom snel worden verwijderd. Houd het condoom goed vast aan de onderrand voordat u de penis terug trekt. Knoop het condoom dicht en gooi het in de vuilnisbak, niet in het toilet.

Geproduceerd voor: Promotional Care, Josink Esweg 10, 7545 PN Enschede.

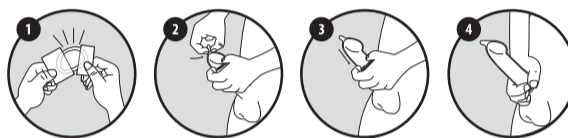
Inhoud: 1 condoom met glijmiddel, ø 56 mm.
Zie de gebruiksaanwijzing aan de binnenzijde. Gemaakt van zuiver latex.



EXP.: Zie individuele verpakking

LOT.

EN



EN There is no method of contraception can provide 100% protection against pregnancy or the transmission of HIV or other STD's. Store in a cool dry space away from direct for optimal protection. Only use a condom once.

Oil based lubricants or massage oil could damage the condom. Also some medications might affect condoms on contact. Please consult your doctor or pharmacist prior to use.

Read before use the **instructions**:

1. Open the foil wrapper carefully down one side to avoid tearing the condom. Be careful with sharp objects.
2. The condom can only easily roll on in one direction so you need to make sure that the rolled-up side is on the outside. Squeeze the end of the condom to get rid of any air and place over the head of the penis.
3. While squeezing the tip of the condom, roll it down over the length of the erect penis. You need to make sure the condom fits snugly over your penis with no baggy spots.
4. When the man has come, hold the condom in place and carefully withdraw the penis from your partner. Remove the condom while the penis is still hard. Close the condom and throw it in the trash can, not in the toilet.

Produced for: Promotional Care, Josink Esweg 10, 7545 PN Enschede, the Netherlands.

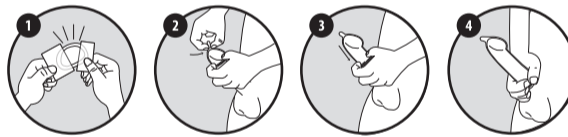
Content: 1 lubricated condom with reservoir, ø 56 mm.
See instructions inside. Made of natural rubber latex.



EXP.: See individual foil

LOT.

DE



DE Kein Kondom kann 100% Schutz bieten gegen Schwangerschaften, HIV oder andere sexuell übertragbare Erkrankungen. Kondome vor direktem Sonnenlicht und Hitze geschützt lagern. Jedes Kondom nur einmal benutzen. Gleitmittel auf Ölbasis und Massageöl können das Kondom beschädigen. Bestimmte Medikamente können das Kondom auch bei Kontakt beeinflussen. Bitte kontaktieren Sie Ihren Arzt oder Apotheker vor der Verwendung.

Lesen Sie vor der Verwendung die **Gebrauchsanweisung**:

1. Siegelbriefchen behutsam an der Zackenkante aufreißen. Vorsicht: Mit scharfkantigen Gegenständen, Schmuck oder spitzen Fingernägeln könnten Sie das Kondom beschädigen.
2. Halten Sie das Reservoir so mit Daumen und Zeigefinger fest, dass dort kein Luftpolster entsteht, mit Abrollrand nach außen auf die Eichel setzen.
3. Rollen Sie das Kondom so weit wie möglich. Stoppen und überprüfen Sie bevor Sie fortfahren, wenn das Kondom nicht zu eng ist.
4. Sobald der Penis zu erschlaffen beginnt, das Kondom rutscht oder sehr spannt (Gefahr des Berstens), ziehen Sie den Penis heraus. Halten Sie dabei das Kondom am Penisansatz fest, damit es nicht abrutscht. Werfen Sie das Kondom nicht in die Toilette, sondern in den Müll.

Hergestellt für: Promotional Care, Josink Esweg 10, 7545 PN Enschede, Niederlande.

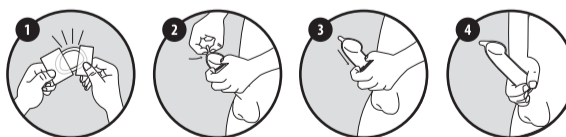
Inhalt: 1 Kondom mit Gleitmittel, ø 56 mm.
Siehe die Anweisungen auf der Innenseite. Aus reinem Latex.



EXP.: Siehe Einzelverpackung

LOT.

FR



FR Il n'y a pas de méthode qui est une protection à 100% contre la grossesse ou la transmission du virus HIV ou autre maladies vénérienne. A usage unique. Conserver dans un endroit frais et sec, en dehors de la lumière. Fabriqué en pur latex. Attention, les lubrifiants gras comme la vaseline ou la crème solaire sont à proscrire car ils altèrent le latex et le rendent poreux. Aussi certains médicaments peuvent influencer le préservatif au contact. Prière de contacter votre docteur ou pharmacien avant usage. Lisez avant utilisation **les instructions**:

1. Déchirez l'emballage sur le côté et retirez délicatement le préservatif. Même en cas d'urgence, n'utilisez ni les ongles ni les dents.
2. Pincez le bout du préservatif entre le pouce et l'index afin d'en chasser l'air et placez-le sur le pénis en érection. Assurez-vous que la partie à dérouler est à l'extérieur.
3. Déroulez vous-même ou avec l'aide de votre partenaire le préservatif jusqu'à la base du pénis. Ne superposez jamais deux préservatifs, car c'est très risqué et beaucoup moins confortable. Les frottements augmentent les risques de rupture.
4. Après l'éjaculation, et avant la fin de l'érection, maintenez le préservatif en place et retirez soigneusement le pénis de votre partenaire. Enfin, faites un nœud en son milieu avant de le jeter à la poubelle, ne le jetez pas dans les toilettes.

Importé par: Promotional Care, Josink Esweg 10, 7545 PN Enschede, the Netherlands.

Contenu : 1 préservatif avec réservoir diam. 56 mm.
Voir manuel à l'intérieur. Fabriqué en pur latex.



EXP.: Voir emballage individuel

LOT.